



Eidesvik

Presentasjon 3. kvartal 2009

Oslo 17.11.2009

CEO Jan Fredrik Meling

Your Partner in Shipping



Nyheter etter 30.09.09

- **Kontraktsforlengelse med Statoil for skipene Viking Avant og Viking Athene med hhv 2 år og 5 måneder.**
- **ConocoPhillips har erklært en opsjon for 2 års forlengelse av kontrakt for Northern Crusader. Eidesvik har overfor Trico erklært opsjon for forlengelse av bareboat kontrakt for samme skip med 2 år.**
- **CGGVeritas har erklært en opsjon for 2 års forlengelse av kontrakt for Veritas Vantage fra april 2010.**
- **Riise Underwater Engineering har inngått en bareboat kontrakt for skipet Viking Forcados frem til årsskiftet 2009/2010.**



Resultater i 3. kvartal 2009

(tilsvarende periode 2008)

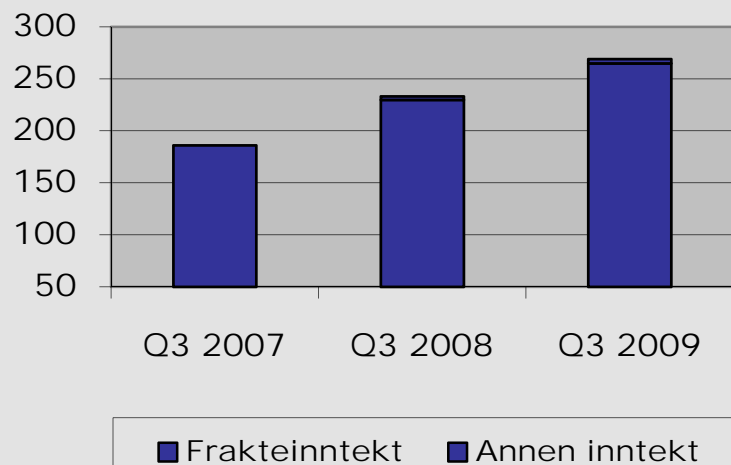
Omsetning i 3. kvartal 2009:	MNOK 260,6	(233,1)
EBITDA i kvartalet:	MNOK 122,6	(112,7)
Resultat etter skatt:	MNOK 344,1	(-156,2)



Eidesvik

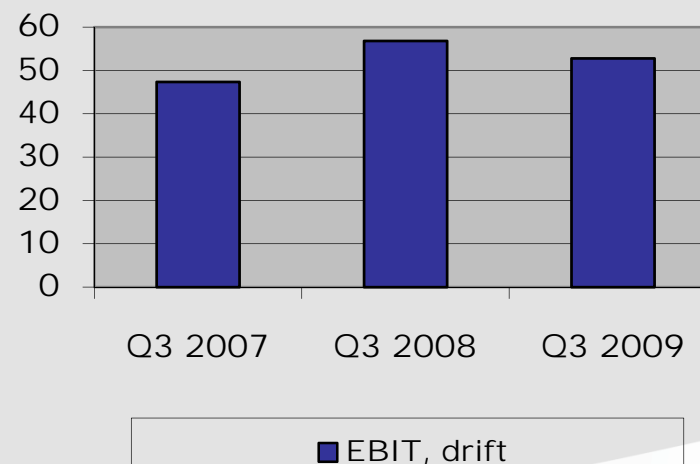
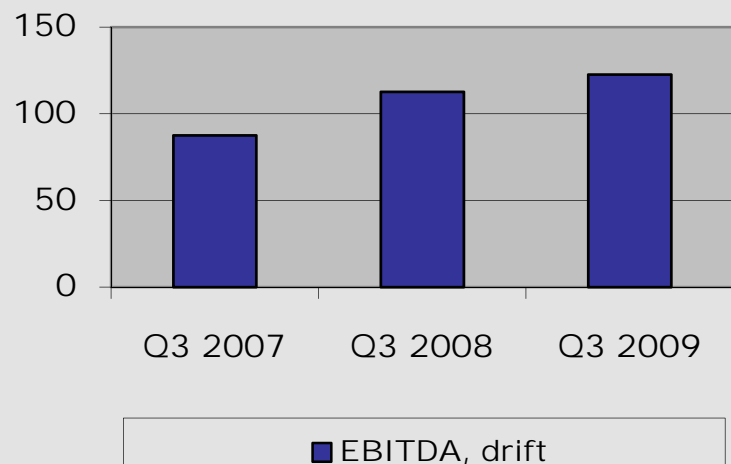
Resultater 3. kvartal 2009

(tall i millioner kroner)



Resultatene i kvartalet er påvirket av:

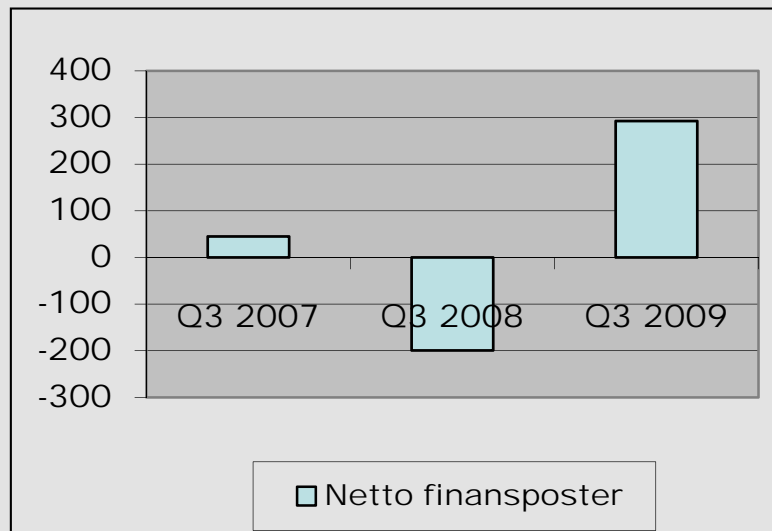
- Viking Poseidon overlevert og drevet på T/C kontrakt.
- Viking Nereus solgt.
- Viking Vanquish på verksted i deler av perioden.





Eidesvik

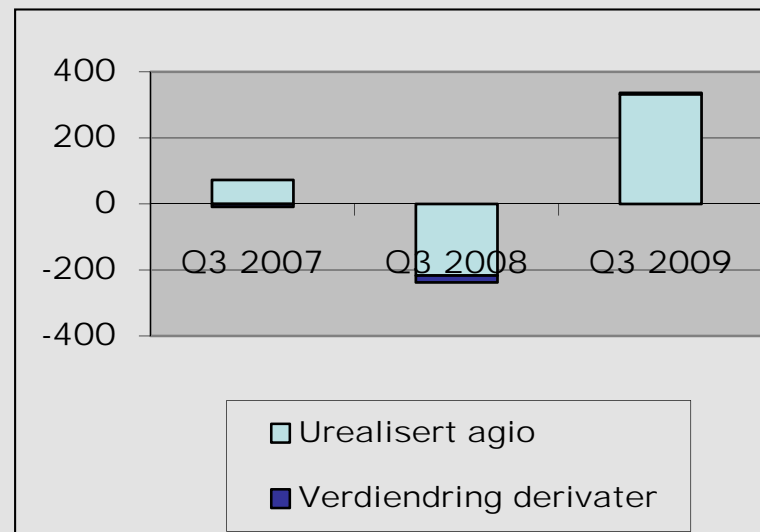
Resultater 3. kvartal 2009 (tall i millioner kroner)



Netto finansinntekt i perioden på 292,3

(-199,2), en endring på 491,6 er et resultat av:

- Periodens rentekostnader er på 32,9 (41,9), en reduksjon på 9,0. Dette er en følge av lavere rentesatser til tross for høyere gjeld.
- Endring i rentenivåene gir resultat på verdien av fastrentekontrakter (verdiendring derivater) på 3,8 (-20,9).



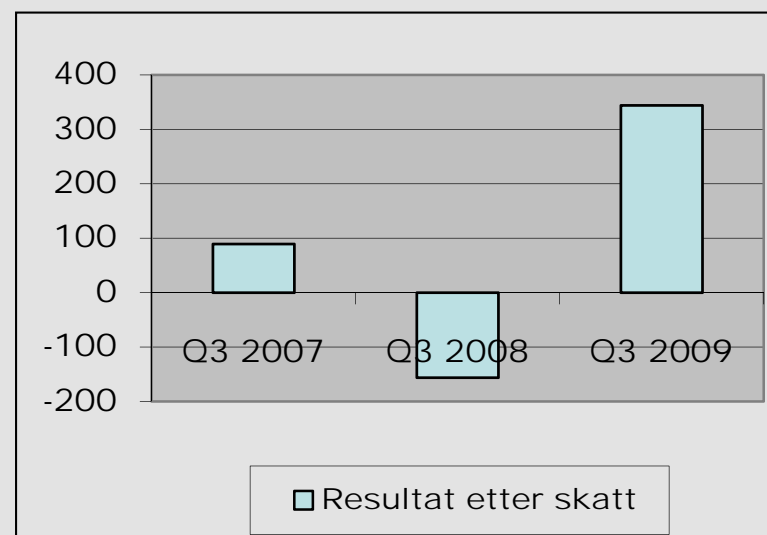
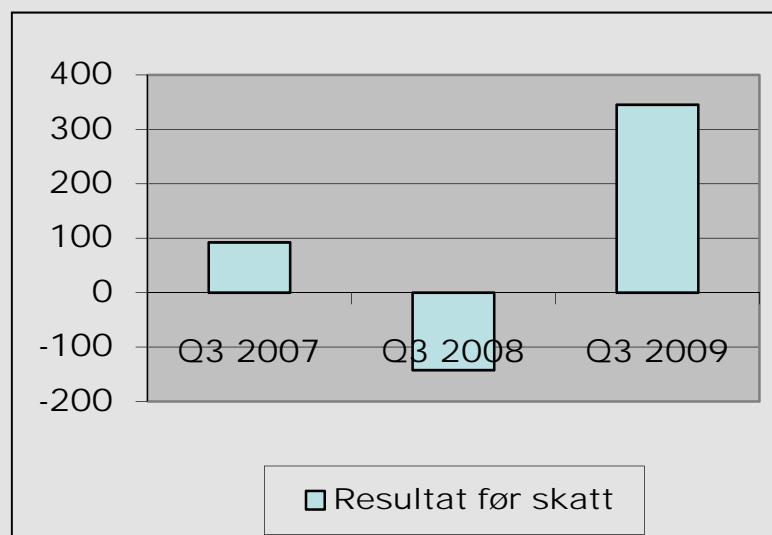
- Realisert agiotap i perioden er på 12,5 som følge av realiserte valutaterminer og avdrag på lån i USD.
- Urealisert agiogevinst i perioden på 332,5 er relatert til lån og valutaterminer i USD.



Eidesvik

Resultater 3. kvartal 2009

(tall i millioner kroner)

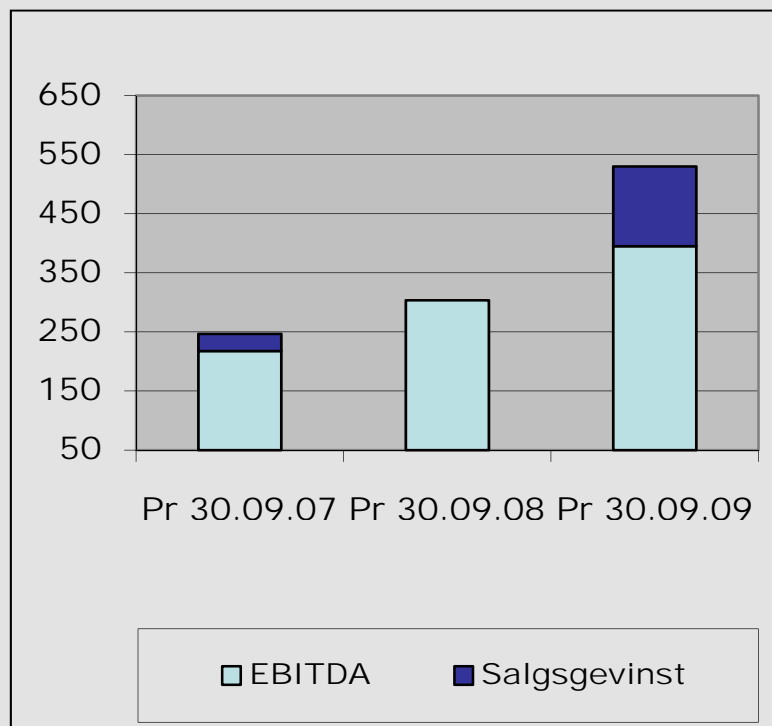




Eidesvik

Resultater pr 30.09.2009

(tall i millioner kroner)



Your Partner in Shipping



Eidesvik


Kontantstrøm

(tall i millioner)

	01.07-30.09 2009	01.07-30.09 2008	01.01-30.09 2009	01.01-30.09 2008	01.01-31.12 2008
Netto kontantstrøm fra drift	96,9	145,0	295,2	276,8	414,1
Netto kontantstrøm fra investeringsaktiviteter	(55,1)	(144,3)	(950,3)	(612,2)	(587,2)
Netto kontantstrøm fra finansieringsaktiviteter	(51,0)	(2,1)	784,4	429,2	261,7
Netto økning i kontanter og kontantekvivalenter	(9,2)	(1,4)	129,3	93,8	88,6
Kontanter ved periodens begynnelse	349,7	217,8	211,2	122,6	122,6
Kontanter ved periodens slutt	340,5	216,4	340,5	216,4	211,2

De to seismikkskipene med X-bow design som leveres i 2010/2011 har finansieringstilsagn fra Eksportfinans forutsatt garanti fra GIEK/kommersiell bank.

Balanse pr 30.09.2009



Egenkapitalandel: 31 %

Inkludert i kortsiktig gjeld er MNOK 212 et byggelån med forfall ved levering av nybygg i mars 2010. Dette ventes refinansiert ved etablering av langsiktig gjeld for nybyggene

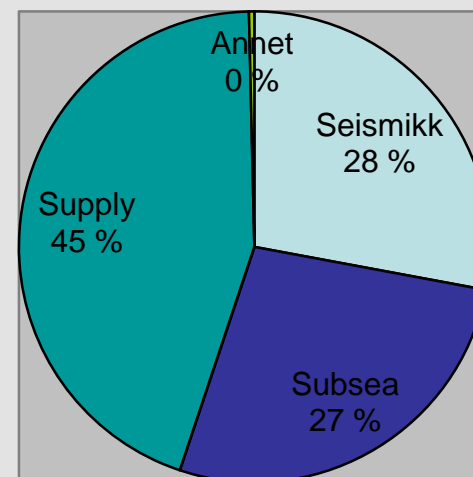


Segmenter

3. kvartal 2009	Seismikk	Subsea/ kabel	Supply	Annet
Inntekter MNOK	74,0	72,0	117,9	-1,0
EBITDA MNOK	22,4	49,2	57,7	-6,7
EBITDA%	30 %	68 %	49 %	N/A

3. kvartal 2008	Seismikk	Subsea/ kabel	Supply	Annet
Inntekter MNOK	71,0	61,0	97,6	3,5
EBITDA MNOK	33,9	41,0	41,2	-3,5
EBITDA%	48 %	67 %	42 %	N/A

Inntekter eks salgsggevinst Q3

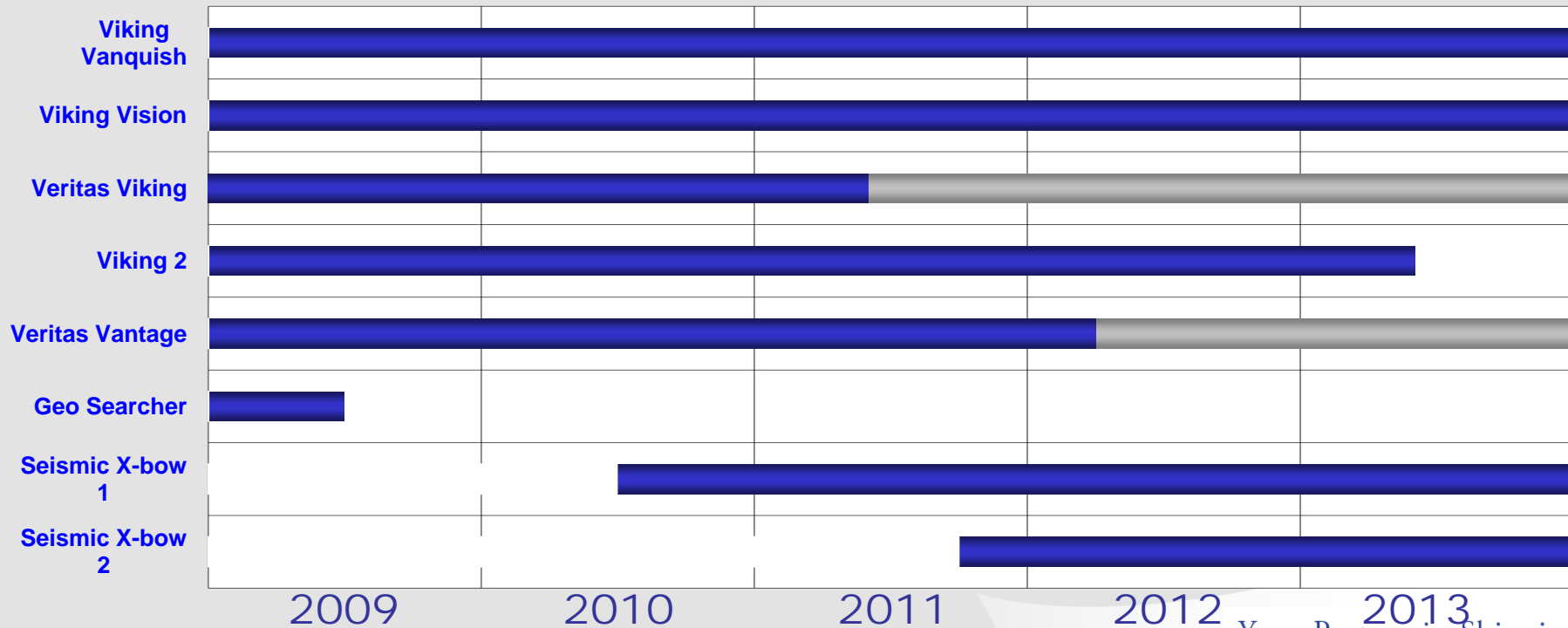


Alle tall er uten salgsggevinster



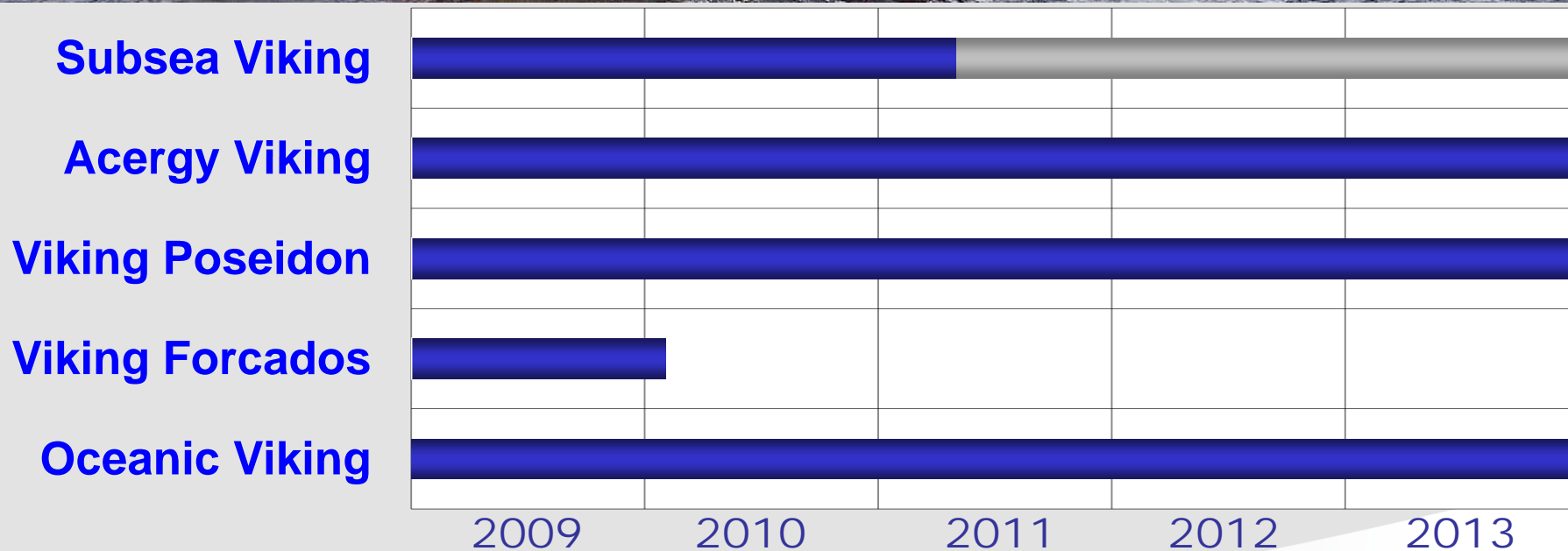
Eidesvik

Kontraktstatus seismikk





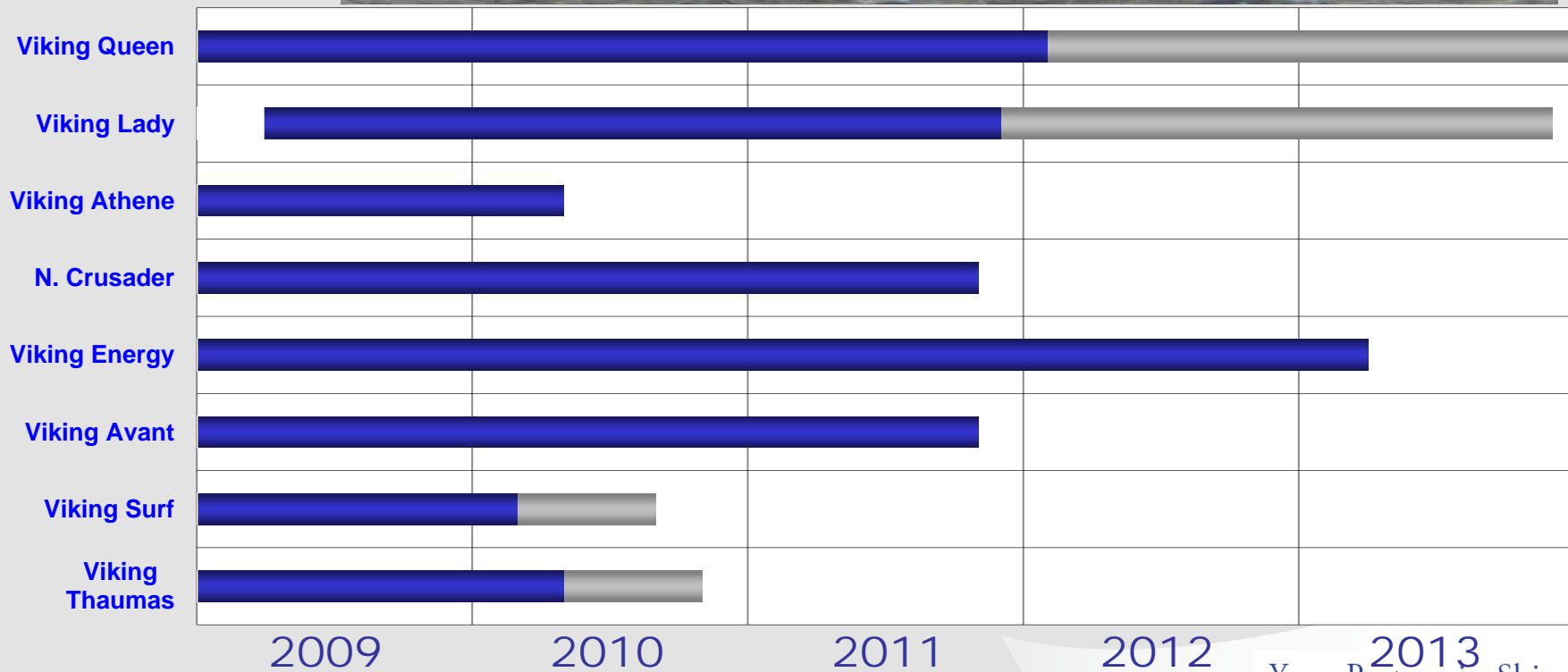
Kontraktstatus subsea/kabel





Eidesvik

Kontraktstatus supply



2009 2010 2011 2012 2013
Your Partner in Shipping



- **2009 har vært preget av ubalanse mellom tilbud og etterspørsel både for AHTS og PSV i spot markedet i Nordsjøen. Dette har medført lav utnyttelsegrad og inntjenning som knapt dekker driftsutgifter.**
- **Det kommer stadig nye skip fra verft, noe som ytterligere forsterker ubalansen. Vi kan ikke se noen bedring i dette markedet for resten og av 2009 og vi mener at 2010 også kommer til å bli et vanskelig år. For 2010 har skipene Eidesvik opererer en kontraktsdekning på 79,5%, og for 2011 en kontraktsdekning på 69,0%**



- **For subsea segmentet tror vi 2010 kommer til å bli et år med lavere aktivitet i Nordsjøen enn i de siste årene da få store prosjekter er planlagt. Derimot er det økt tildeling av kontrakter og tenderaktivitet utenfor Nordsjøen, noe som til en viss grad kan balansere markedet.**
- **Aktiviteten innenfor seismikksegmentet ser ut til å komme opp igjen for 2010 etter at oljeselskapene reduserte aktiviteten på dette området i 2009.**
- **I et langsiktig perspektiv mener vi at fundamentale forhold, som nødvendigheten av å finne mer olje og gass, større og mer kompliserte utbygginger, tilsier at markedet innenfor oljeservice skal bedre seg fremover. Som følge av mange nybygg spesielt innenfor PSV og AHTS vil det kunne bli overskudd på fartøyer og dertil lave marginer i en periode inntil markedet stabiliseres.**



Eidesvik

Takk for oppmerksomheten!

Your Partner in Shipping